



# **Statistische Berichte**

**des Bayerischen Landesamts für Statistik und Datenverarbeitung**

---

**E III 2 - j/02**

**Preis € 3,-**

Bestell-Nr. E 3200j

**Ausgegeben im**

**Februar 2003**

## **Ausbaugewerbe in Bayern 2002**

**(Ergebnisse der jährlichen Erhebung im 2. Vierteljahr)**

### Zeichenerklärung

0	= mehr als nichts, aber weniger als die Hälfte der kleinsten in der Tabelle nachgewiesenen Einheit	( )	= Nachweis unter dem Vorbehalt, daß der Zahlenwert erhebliche Fehler aufweisen kann
-	= nichts vorhanden	p	= vorläufiges Ergebnis
/	= keine Angaben, da Zahlen nicht sicher genug	r	= berichtigtes Ergebnis
·	= Zahlenwert unbekannt oder geheimzuhalten	s	= geschätztes Ergebnis
x	= Tabellenfach gesperrt, da Aussage nicht sinnvoll	≙	= entspricht

### Auf- und Abrundungen

Im allgemeinen ist ohne Rücksicht auf die Endsummen auf- bzw. abgerundet worden. Deshalb können sich bei der Summierung von Einzelangaben geringfügige Abweichungen zu den Endsummen ergeben. Bei Aufgliederungen einer Gesamtheit in Prozent kann die Summe der Einzelwerte wegen Rundens vom Wert 100 % abweichen. Eine Abstimmung auf 100 % erfolgt im allgemeinen nicht.

### Impressum

Verleger, Herausgeber und Druck:

Bayerisches Landesamt für Statistik und Datenverarbeitung  
Neuhauser Straße 8, 80331 München  
Briefanschrift: 80288 München  
Telefon: (089) 2119 255; Telefax: (089) 2119 607  
E-Mail: [vertrieb@statistik.bayern.de](mailto:vertrieb@statistik.bayern.de)  
Internet: <http://www.statistik.bayern.de>

© Copyright

Vervielfältigung und Verbreitung, auch auszugsweise, bedürfen der Genehmigung des Herausgebers. In Druckwerken sind für nicht gewerbliche Zwecke Vervielfältigung und Verbreitung, auch auszugsweise, mit Quellenangabe gestattet.

## Vorbemerkungen

Die Statistiken des Baugewerbes umfassen Daten über das Bauhaupt- und das Ausbaugewerbe. Die Zuordnung der Meldeeinheiten zum Bauhaupt- bzw. Ausbaugewerbe erfolgt nach dem Schwerpunkt der wirtschaftlichen Tätigkeit seit 1.1.1996 anhand der "Klassifikation der Wirtschaftszweige, Ausgabe 1993 (WZ93)". Die WZ 93 ist die von der Europäischen Kommission genehmigte nationale Fassung der statistischen Systematik der Wirtschaftszweige in der Europäischen Union (NACE Rev. 1), die unter der Mitwirkung aller Mitgliedsstaaten der Europäischen Union erarbeitet und mit der Verordnung (EWG) Nr. 3037/90 des Rates der Europäischen Union vom 09. Oktober 1990 als unmittelbar in allen Mitgliedsstaaten geltendes Recht in Kraft gesetzt wurde. Im Sinne des Gesetzes über die Statistik im Produzierenden Gewerbe (ProdGewG) werden zum Bauhauptgewerbe die Gruppen "Vorbereitende Baustellenarbeiten" (WZ-Nr. 45.1) und "Hoch- und Tiefbau" (WZ-Nr. 45.2), zum Ausbaugewerbe die Gruppen "Bauinstallation" (WZ-Nr. 45.3) und "Sonstiges Baugewerbe" (WZ-Nr. 45.4) gezählt.

Der vorliegende Bericht enthält die Ergebnisse der jährlichen Erhebung bei Betrieben, die nach der WZ 93 den Gruppen „Bauinstallation“ und „Sonstiges Baugewerbe“ (Ausbaugewerbe im Sinne des ProdGewG) zuzurechnen sind. Ergebnisse der jährlichen Erhebung bei Betrieben, die den Gruppen „Vorbereitende Baustellenarbeiten“ sowie „Hoch- und Tiefbau“ Bauhauptgewerbe im Sinne des ProdGewG) zuzurechnen sind, werden im Statistischen Bericht \*EII2 veröffentlicht.

## Begriffsbestimmungen

**Beschäftigte:** Als Beschäftigte gelten die in baugewerblichen Betriebsteilen tätigen Personen, tätige Inhaber und tätige Mitinhaber sowie alle im Betrieb beschäftigten Personen, die in einem arbeitsrechtlichen Verhältnis zum Betrieb stehen. Unbezahlt mithelfende Familienangehörige werden hierzu ebenfalls gezählt, sofern sie mindestens ein Drittel der üblichen Arbeitszeit im Betrieb tätig sind. Als Arbeiter werden alle der Arbeiterrentenversicherung unterliegenden Beschäftigten, die gewerblich Auszubildenden sowie die angestellten versicherungspflichtigen Poliere und Meister erfasst.

**Betriebe:** Örtlich getrennte Niederlassungen von Unternehmen. Dazu zählen Haupt- und selbständige Zweigniederlassungen sowie Arbeitsgemeinschaften (Argen); außerdem Einbetriebsunternehmen.

**Umsatz (ohne Umsatz-/Mehrwertsteuer):** Als Umsatz gelten die dem Finanzamt für die Umsatzsteuer zu meldenden steuerbaren Beträge im Bundesgebiet einschl. Umsatz aus Nachunternehmertätigkeit und Vergabe von Teilleistungen an Nachunternehmer. Zum Umsatz zählen auch Anzahlungen für Teilleistungen oder Vorauszahlungen vor Ausführung der entsprechenden Lieferungen oder Leistungen ab 10 000 DM. Der Gesamtumsatz enthält außer dem ausbaugewerblichen Umsatz (Umsatz aus Ausbauleistungen) die Handels- und sonstigen Umsätze (Umsätze aus Lohnarbeiten für Dritte und sonstigen Dienstleistungen sowie die Erlöse aus Vermietung und Verpachtung).

## Inhaltsübersicht

Seite

Übersicht:	Das Ausbaugewerbe in Bayern im Juni 2002 bzw. im Jahr 2001 nach Wirtschaftszweigen .....	5
Tabelle	1. Betriebe, Beschäftigte Ende Juni 2002 sowie geleistete Arbeitsstunden in Bayern im II. Quartal 2002 nach Wirtschaftszweigen und Beschäftigtengrößenklassen .....	6
	2. Löhne und Gehälter in Bayern im II. Quartal 2002 nach Wirtschaftszweigen und Beschäftigtengrößenklassen in 1 000 Euro .....	7
	3. Umsatz in Bayern im II. Quartal 2002 sowie im Kalenderjahr 2001 nach Wirtschaftszweigen und Beschäftigtengrößenklassen .....	8
	4. Umsatz in Bayern im II. Quartal 2002 sowie im Kalenderjahr 2001 nach Wirtschaftszweigen in 1 000 Euro .....	9
	5. Betriebe, Beschäftigte Ende Juni 2002, geleistete Arbeitsstunden, Löhne, Gehälter und Gesamtumsatz im II. Quartal 2002 sowie Gesamtumsatz im Kalenderjahr 2001 in den kreisfreien Städten und Landkreisen .....	10
Anhang:	Veröffentlichungshinweise	

# LEERSEITE

# Übersicht. Das Ausbaugewerbe in Bayern im Juni 2002 bzw. im Jahr 2001 nach Wirtschaftszweigen

Merkmal	Berichtszeitraum			Veränderung gegenüber dem Vorjahr		
	Betriebe mit ... Beschäftigten		Ins- gesamt	Betriebe mit ... Beschäftigten		Ins- gesamt
	unter 20	20 oder mehr		unter 20	20 oder mehr	
	Grundzahlen			%		
Betriebe Ende Juni 2002						
Elektroinstallation .....	418	269	687	- 5,4	- 0,4	- 3,5
Abdämmung gegen Kälte, Wärme, Schall, Erschütterung .....	57	60	117	- 5,0	- 7,7	- 6,4
Klempnerei, Gas- und Wasserinstallation .....	299	123	422	1,0	- 11,5	- 3,0
Installation von Heizungs-, Klima- und gesundheits- technischen Anlagen .....	407	291	698	1,5	- 6,1	- 1,8
Sonstige Bauinstallation .....	16	12	28	14,3	9,1	12,0
Bauinstallation .....	1 197	755	1 952	- 1,3	- 5,0	- 2,8
Stuckateurgewerbe, Gipserei u. Verputzerei .....	126	67	193	4,1	- 11,8	- 2,0
Bauschreinerei (nur Einbau von Tischlerei u.ä. Erzeugnissen) .....	126	43	169	- 3,1	- 6,5	- 4,0
Parkettlegerei sowie Fliesen-, Platten- und Mosaiklegerei .....	152	47	199	- 1,3	- 11,3	- 3,9
Estrichlegerei .....	33	14	47	- 8,3	- 17,6	- 11,3
Sonstige Fußbodenlegerei und -kleberei (ohne Estrichlegerei) sowie Raumausstattung ohne ausgeprägten Schwerpunkt .....	49	15	64	- 15,5	15,4	- 9,9
Maler- und Lackierergewerbe .....	392	195	587	- 10,7	- 3,0	- 8,3
Glasergerbe, Fassadenreinigung, Ofen- u. Herdsetzerei sowie Ausbaugewerbe a.n.g. ....	44	22	66	- 4,3	- 4,3	- 4,3
Sonstiges Baugewerbe .....	922	403	1 325	- 6,3	- 6,1	- 6,2
Insgesamt .....	2 119	1 158	3 277	- 3,6	- 5,4	- 4,2
Beschäftigte Ende Juni 2002						
Elektroinstallation .....	5 422	13 874	19 296	- 3,2	3,7	1,7
Abdämmung gegen Kälte, Wärme, Schall, Erschütterung .....	763	2 828	3 591	- 6,6	- 10,6	- 9,8
Klempnerei, Gas- und Wasserinstallation .....	4 068	4 575	8 643	1,6	- 12,4	- 6,3
Installation von Heizungs-, Klima- und gesundheits- technischen Anlagen .....	5 579	14 259	19 838	0,8	- 2,7	- 1,8
Sonstige Bauinstallation .....	199	770	969	5,3	- 2,0	- 0,6
Bauinstallation .....	16 031	36 306	52 337	- 0,7	- 2,4	- 1,9
Stuckateurgewerbe, Gipserei u. Verputzerei .....	1 739	2 218	3 957	4,6	- 13,0	- 6,0
Bauschreinerei (nur Einbau von Tischlerei u.ä. Erzeugnissen) .....	1 646	1 330	2 976	- 5,0	- 10,1	- 7,3
Parkettlegerei sowie Fliesen-, Platten- und Mosaiklegerei .....	2 035	1 572	3 607	- 2,7	- 7,5	- 4,9
Estrichlegerei .....	442	647	1 089	- 8,3	- 18,2	- 14,5
Sonstige Fußbodenlegerei und -kleberei (ohne Estrichlegerei) sowie Raumausstattung ohne ausgeprägten Schwerpunkt .....	569	378	947	- 19,6	10,9	- 9,7
Maler- und Lackierergewerbe .....	5 192	6 573	11 765	- 11,9	- 4,3	- 7,8
Glasergerbe, Fassadenreinigung, Ofen- u. Herdsetzerei sowie Ausbaugewerbe a.n.g. ....	558	644	1 202	- 4,9	2,5	- 1,1
Sonstiges Baugewerbe .....	12 181	13 362	25 543	- 7,4	- 6,9	- 7,2
Insgesamt .....	28 212	49 668	77 880	- 3,7	- 3,7	- 3,7
Löhne und Gehälter im II. Quartal 2002 in 1 000 Euro						
Bruttolohnsumme .....	122 520	223 445	345 965	- 3,3	- 2,3	- 2,6
Bruttogehaltsumme .....	39 256	100 187	139 442	- 1,4	1,1	0,4
Insgesamt .....	161 776	323 631	485 407	- 2,8	- 1,3	- 1,8
Geleistete Arbeitsstunden im II. Quartal 2002 in 1 000 Stunden						
Arbeitsstunden insgesamt .....	8 732	14 640	23 372	- 3,9	- 3,6	- 3,7
Inlandsumsatz (ohne Umsatzsteuer) im II. Quartal 2002 in 1 000 Euro						
Ausbaugewerblicher Umsatz .....	491 324	1 057 239	1 548 563	- 3,1	- 3,4	- 3,3
Umsatz aus sonstigen eigenen Erzeugnissen und aus Handelsware u.ä. ....	27 986	34 799	62 785	- 7,8	- 3,5	- 5,5
Gesamtumsatz .....	519 311	1 092 038	1 611 349	- 3,3	- 3,4	- 3,4
Inlandsumsatz (ohne Umsatzsteuer) im Kalenderjahr 2001 in 1 000 Euro						
Elektroinstallation .....	373 195	1 103 380	1 476 575	3,5	6,4	5,6
Abdämmung gegen Kälte, Wärme, Schall, Erschütterung .....	84 978	348 256	433 234	5,2	- 14,3	- 11,1
Klempnerei, Gas- und Wasserinstallation .....	339 677	438 238	777 915	11,3	- 3,8	2,3
Installation von Heizungs-, Klima- und gesundheits- technischen Anlagen .....	521 183	1 678 025	2 199 209	5,2	5,7	5,6
Sonstige Bauinstallation .....	19 491	96 815	116 306	5,7	1,6	2,2
Bauinstallation .....	1 338 524	3 664 714	5 003 238	6,2	2,3	3,3
Stuckateurgewerbe, Gipserei u. Verputzerei .....	116 179	194 082	310 260	5,6	- 11,0	- 5,4
Bauschreinerei (nur Einbau von Tischlerei u.ä. Erzeugnissen) .....	138 297	117 648	255 945	2,7	- 7,7	- 2,4
Parkettlegerei sowie Fliesen-, Platten- und Mosaiklegerei .....	163 540	128 966	292 507	4,5	- 12,3	- 3,7
Estrichlegerei .....	50 271	67 078	117 349	3,1	- 14,2	- 7,6
Sonstige Fußbodenlegerei und -kleberei (ohne Estrichlegerei) sowie Raumausstattung ohne ausgeprägten Schwerpunkt .....	50 240	61 012	111 253	- 25,3	16,2	- 7,1
Maler- und Lackierergewerbe .....	289 112	412 930	702 043	- 7,3	- 2,3	- 4,4
Glasergerbe, Fassadenreinigung, Ofen- u. Herdsetzerei sowie Ausbaugewerbe a.n.g. ....	47 826	63 245	111 071	- 2,3	3,9	1,2
Sonstiges Baugewerbe .....	855 464	1 044 964	1 900 428	- 2,6	- 5,6	- 4,3
Ausbaugewerblicher Umsatz .....	2 193 988	4 709 678	6 903 666	2,6	0,4	1,1
Umsatz aus sonstigen eigenen Erzeugnissen und aus Handelsware u.ä. ....	123 376	136 433	259 810	- 7,9	- 10,8	- 9,5
Gesamtumsatz .....	2 317 365	4 846 111	7 163 476	2,0	0,1	0,7

**1. Betriebe, Beschäftigte Ende Juni 2002 sowie geleistete Arbeitsstunden in Bayern im II. Quartal 2002  
nach Wirtschaftszweigen und Beschäftigtengrößenklassen  
(Betriebe von Unternehmen mit 10 oder mehr Beschäftigten)**

WZ Nr.	Wirtschaftszweig	Insgesamt	davon in Betrieben mit ... Beschäftigten		
			unter 20	20 - 49	50 und mehr
Betriebe					
45.31.0	Elektroinstallation .....	687	418	208	61
45.32.0	Abdämmung gegen Kälte, Wärme, Schall, Erschütterung .....	117	57	48	12
45.33.1	Klempnerei, Gas- und Wasserinstallation .....	422	299	106	17
45.33.2	Installation von Heizungs-, Klima- und gesundheits- technischen Anlagen .....	698	407	223	68
45.34.0	Sonstige Bauinstallation .....	28	16	8	4
45.3	Bauinstallation .....	1 952	1 197	593	162
45.41.0	Stuckateurgewerbe, Gipserei u. Verputzerei .....	193	126	59	8
45.42.0	Bauschreinerei (nur Einbau von Tischlerei u.ä. Erzeugnissen) .....	169	126	40	3
45.43.1/45.43.2	Parkettlegerei sowie Fliesen-, Platten- und Mosaiklegerei .....	199	152	41	6
45.43.3	Estrichlegerei .....	47	33	12	2
45.43.4/45.43.6	Sonstige Fußbodenlegerei und -kleberei (ohne Estrichlegerei) sowie Raumausstattung ohne ausgeprägten Schwerpunkt .....	64	49	15	-
45.44.1	Maler- und Lackierergewerbe .....	587	392	169	26
45.44.2	Glasergerbe .....	55	35	19	1
45.45.1-45.45.3	Fassadenreinigung/Ofen- u. Herdsetzerei/Ausbaugewerbe a.n.g. ....	11	9	2	-
45.4	Sonstiges Baugewerbe .....	1 325	922	357	46
Insgesamt		3 277	2 119	950	208
Beschäftigte					
45.31.0	Elektroinstallation .....	19 296	5 422	6 085	7 789
45.32.0	Abdämmung gegen Kälte, Wärme, Schall, Erschütterung .....	3 591	763	1 419	1 409
45.33.1	Klempnerei, Gas- und Wasserinstallation .....	8 643	4 068	3 019	1 556
45.33.2	Installation von Heizungs-, Klima- und gesundheits- technischen Anlagen .....	19 838	5 579	6 608	7 651
45.34.0	Sonstige Bauinstallation .....	969	199	197	573
45.3	Bauinstallation .....	52 337	16 031	17 328	18 978
45.41.0	Stuckateurgewerbe, Gipserei u. Verputzerei .....	3 957	1 739	1 596	622
45.42.0	Bauschreinerei (nur Einbau von Tischlerei u.ä. Erzeugnissen) .....	2 976	1 646	1 080	250
45.43.1/45.43.2	Parkettlegerei sowie Fliesen-, Platten- und Mosaiklegerei .....	3 607	2 035	1 186	386
45.43.3	Estrichlegerei .....	1 089	.	.	.
45.43.4/45.43.6	Sonstige Fußbodenlegerei und -kleberei (ohne Estrichlegerei) sowie Raumausstattung ohne ausgeprägten Schwerpunkt .....	947	569	378	-
45.44.1	Maler- und Lackierergewerbe .....	11 765	5 192	4 759	1 814
45.44.2	Glasergerbe .....	1 023	.	.	.
45.45.1-45.45.3	Fassadenreinigung/Ofen- u. Herdsetzerei/Ausbaugewerbe a.n.g. ....	179	.	.	.
45.4	Sonstiges Baugewerbe .....	25 543	12 181	9 909	3 453
Insgesamt		77 880	28 212	27 237	22 431
Geleistete Arbeitsstunden im II. Quartal 2002 in 1 000 Stunden					
45.31.0	Elektroinstallation .....	5 936	1 715	1 892	2 329
45.32.0	Abdämmung gegen Kälte, Wärme, Schall, Erschütterung .....	1 045	212	422	409
45.33.1	Klempnerei, Gas- und Wasserinstallation .....	2 591	1 230	936	425
45.33.2	Installation von Heizungs-, Klima- und gesundheits- technischen Anlagen .....	5 374	1 594	1 821	1 960
45.34.0	Sonstige Bauinstallation .....	272	59	46	166
45.3	Bauinstallation .....	15 217	4 809	5 118	5 290
45.41.0	Stuckateurgewerbe, Gipserei u. Verputzerei .....	1 289	568	516	205
45.42.0	Bauschreinerei (nur Einbau von Tischlerei u.ä. Erzeugnissen) .....	919	539	314	66
45.43.1/45.43.2	Parkettlegerei sowie Fliesen-, Platten- und Mosaiklegerei .....	1 066	613	342	111
45.43.3	Estrichlegerei .....	319	.	.	.
45.43.4/45.43.6	Sonstige Fußbodenlegerei und -kleberei (ohne Estrichlegerei) sowie Raumausstattung ohne ausgeprägten Schwerpunkt .....	289	181	109	-
45.44.1	Maler- und Lackierergewerbe .....	3 931	1 730	1 605	596
45.44.2	Glasergerbe .....	286	.	.	.
45.45.1-45.45.3	Fassadenreinigung/Ofen- u. Herdsetzerei/Ausbaugewerbe a.n.g. ....	56	.	.	.
45.4	Sonstiges Baugewerbe .....	8 154	3 923	3 135	1 097
Insgesamt		23 372	8 732	8 254	6 387

**2. Löhne und Gehälter in Bayern im II. Quartal 2002 nach Wirtschaftszweigen und Beschäftigtengrößenklassen in 1 000 Euro  
(Betriebe von Unternehmen mit 10 oder mehr Beschäftigten)**

WZ Nr.	Wirtschaftszweig	Insgesamt	davon in Betrieben mit ... Beschäftigten		
			unter 20	20 - 49	50 und mehr
Löhne					
45.31.0	Elektroinstallation .....	83 896	22 534	26 656	34 706
45.32.0	Abdämmung gegen Kälte, Wärme, Schall, Erschütterung .....	17 056	3 404	6 739	6 913
45.33.1	Klempnerei, Gas- und Wasserinstallation .....	37 758	17 359	13 560	6 839
45.33.2	Installation von Heizungs-, Klima- und gesundheits- technischen Anlagen .....	82 112	23 230	27 492	31 389
45.34.0	Sonstige Bauinstallation .....	4 937	776	757	3 403
45.3	Bauinstallation .....	225 758	67 304	75 205	83 249
45.41.0	Stuckateurgewerbe, Gipserei u. Verputzerei .....	20 790	8 669	8 463	3 658
45.42.0	Bauschreinerei (nur Einbau von Tischlerei u.ä. Erzeugnissen) .....	12 652	6 920	4 938	795
45.43.1/45.43.2	Parkettlegerei sowie Fliesen-, Platten- und Mosaiklegerei .....	16 980	9 294	5 821	1 866
45.43.3	Estrichlegerei .....	4 874	.	.	.
45.43.4/45.43.6	Sonstige Fußbodenlegerei und -kleberei (ohne Estrichlegerei) sowie Raumausstattung ohne ausgeprägten Schwerpunkt .....	3 928	2 305	1 622	-
45.44.1	Maler- und Lackierergewerbe .....	56 142	23 711	23 051	9 380
45.44.2	Glasergerbe .....	4 102	.	.	.
45.45.1-45.45.3	Fassadenreinigung/Ofen- u. Herdsetzerei/Ausbaugewerbe a.n.g. ....	738	.	.	.
45.4	Sonstiges Baugewerbe .....	120 207	55 216	47 604	17 387
Insgesamt		345 965	122 520	122 809	100 636
Gehälter					
45.31.0	Elektroinstallation .....	31 474	7 240	8 956	15 278
45.32.0	Abdämmung gegen Kälte, Wärme, Schall, Erschütterung .....	8 611	1 606	3 331	3 673
45.33.1	Klempnerei, Gas- und Wasserinstallation .....	14 146	5 649	5 175	3 322
45.33.2	Installation von Heizungs-, Klima- und gesundheits- technischen Anlagen .....	48 125	9 854	13 212	25 059
45.34.0	Sonstige Bauinstallation .....	2 053	442	608	1 003
45.3	Bauinstallation .....	104 409	24 791	31 283	48 334
45.41.0	Stuckateurgewerbe, Gipserei u. Verputzerei .....	5 132	1 909	1 854	1 369
45.42.0	Bauschreinerei (nur Einbau von Tischlerei u.ä. Erzeugnissen) .....	4 346	1 854	1 755	737
45.43.1/45.43.2	Parkettlegerei sowie Fliesen-, Platten- und Mosaiklegerei .....	5 678	2 889	1 958	831
45.43.3	Estrichlegerei .....	2 561	.	.	.
45.43.4/45.43.6	Sonstige Fußbodenlegerei und -kleberei (ohne Estrichlegerei) sowie Raumausstattung ohne ausgeprägten Schwerpunkt .....	2 202	941	1 260	-
45.44.1	Maler- und Lackierergewerbe .....	12 751	4 674	5 376	2 702
45.44.2	Glasergerbe .....	2 157	.	.	.
45.45.1-45.45.3	Fassadenreinigung/Ofen- u. Herdsetzerei/Ausbaugewerbe a.n.g. ....	207	.	.	.
45.4	Sonstiges Baugewerbe .....	35 033	14 464	14 082	6 487
Insgesamt		139 442	39 256	45 365	54 822
Löhne und Gehälter					
45.31.0	Elektroinstallation .....	115 370	29 774	35 612	49 984
45.32.0	Abdämmung gegen Kälte, Wärme, Schall, Erschütterung .....	25 667	5 010	10 070	10 586
45.33.1	Klempnerei, Gas- und Wasserinstallation .....	51 904	23 008	18 735	10 161
45.33.2	Installation von Heizungs-, Klima- und gesundheits- technischen Anlagen .....	130 237	33 085	40 705	56 447
45.34.0	Sonstige Bauinstallation .....	6 990	1 218	1 365	4 406
45.3	Bauinstallation .....	330 167	92 095	106 488	131 585
45.41.0	Stuckateurgewerbe, Gipserei u. Verputzerei .....	25 922	10 578	10 316	5 027
45.42.0	Bauschreinerei (nur Einbau von Tischlerei u.ä. Erzeugnissen) .....	16 999	8 774	6 694	1 531
45.43.1/45.43.2	Parkettlegerei sowie Fliesen-, Platten- und Mosaiklegerei .....	22 658	12 181	7 779	2 697
45.43.3	Estrichlegerei .....	7 435	.	.	.
45.43.4/45.43.6	Sonstige Fußbodenlegerei und -kleberei (ohne Estrichlegerei) sowie Raumausstattung ohne ausgeprägten Schwerpunkt .....	6 130	3 247	2 884	-
45.44.1	Maler- und Lackierergewerbe .....	68 893	28 384	28 428	12 081
45.44.2	Glasergerbe .....	6 259	.	.	.
45.45.1-45.45.3	Fassadenreinigung/Ofen- u. Herdsetzerei/Ausbaugewerbe a.n.g. ....	946	.	.	.
45.4	Sonstiges Baugewerbe .....	155 240	69 680	61 686	23 873
Insgesamt		485 407	161 776	168 173	155 458



**3. Umsatz in Bayern im II. Quartal 2002 sowie im Kalenderjahr 2001  
nach Wirtschaftszweigen und Beschäftigten  
(Betriebe von Unternehmen mit 10 oder mehr Beschäftigten)**

WZ Nr.	Wirtschaftszweig	Gesamt- umsatz	Ausbau- gewerblicher Umsatz	davon in Betrieben mit ... Beschäftigten		
				unter 20	20 - 49	50 und mehr
Im II. Quartal 2002 in 1 000 Euro						
45.31.0	Elektroinstallation .....	366 373	339 775	85 461	109 649	144 667
45.32.0	Abdämmung gegen Kälte, Wärme, Schall, Erschütterung .....	105 605	105 458	17 889	35 352	52 217
45.33.1	Klempnerei, Gas- und Wasserinstallation .....	166 410	164 067	75 957	61 991	26 119
45.33.2	Installation von Heizungs-, Klima- und gesundheits- technischen Anlagen .....	484 478	474 737	115 065	141 805	217 868
45.34.0	Sonstige Bauinstallation .....	26 772	26 617	4 868	4 784	16 965
45.3	Bauinstallation .....	1 149 636	1 110 654	299 238	353 581	457 835
45.41.0	Stuckateurgewerbe, Gipserei u. Verputzerei .....	78 687	78 157	26 287	30 795	21 074
45.42.0	Bauschreinerei (nur Einbau von Tischlerei u.ä. Erzeugnissen) .....	61 409	59 896	30 565	21 437	7 894
45.43.1/45.43.2	Parkettlegerei sowie Fliesen-, Platten- und Mosaiklegerei .....	74 902	65 818	36 216	23 576	6 027
45.43.3	Estrichlegerei .....	28 179	28 042	.	.	.
45.43.4/45.43.6	Sonstige Fußbodenlegerei und -kleberei (ohne Estrichlegerei) sowie Raumausstattung ohne ausgeprägten Schwerpunkt .....	24 365	21 487	10 283	11 203	-
45.44.1	Maler- und Lackierergewerbe .....	169 005	160 091	66 438	67 223	26 429
45.44.2	Glasergerbe .....	22 439	21 789	.	.	.
45.45.1-45.45.3	Fassadenreinigung/Ofen- u. Herdsetzerei/Ausbaugewerbe a.n.g. ....	2 729	2 630	.	.	.
45.4	Sonstiges Baugewerbe .....	461 713	437 909	192 087	176 415	69 407
	Insgesamt	1 611 349	1 548 563	491 324	529 995	527 244
Im Kalenderjahr 2001 in 1 000 Euro						
45.31.0	Elektroinstallation .....	1 602 146	1 476 575	373 195	515 136	588 244
45.32.0	Abdämmung gegen Kälte, Wärme, Schall, Erschütterung .....	433 668	433 234	84 978	161 112	187 143
45.33.1	Klempnerei, Gas- und Wasserinstallation .....	787 562	777 915	339 677	271 496	166 741
45.33.2	Installation von Heizungs-, Klima- und gesundheits- technischen Anlagen .....	2 228 031	2 199 209	521 183	661 109	1 016 916
45.34.0	Sonstige Bauinstallation .....	116 746	116 306	19 491	25 560	71 256
45.3	Bauinstallation .....	5 168 154	5 003 238	1 338 524	1 634 413	2 030 301
45.41.0	Stuckateurgewerbe, Gipserei u. Verputzerei .....	312 998	310 260	116 179	111 679	82 403
45.42.0	Bauschreinerei (nur Einbau von Tischlerei u.ä. Erzeugnissen) .....	261 129	255 945	138 297	98 008	19 640
45.43.1/45.43.2	Parkettlegerei sowie Fliesen-, Platten- und Mosaiklegerei .....	332 861	292 507	163 540	100 276	28 690
45.43.3	Estrichlegerei .....	117 877	117 349	.	.	.
45.43.4/45.43.6	Sonstige Fußbodenlegerei und -kleberei (ohne Estrichlegerei) sowie Raumausstattung ohne ausgeprägten Schwerpunkt .....	121 889	111 253	50 240	61 012	-
45.44.1	Maler- und Lackierergewerbe .....	734 941	702 043	289 112	290 796	122 134
45.44.2	Glasergerbe .....	99 619	97 217	.	.	.
45.45.1-45.45.3	Fassadenreinigung/Ofen- u. Herdsetzerei/Ausbaugewerbe a.n.g. ....	14 007	13 854	.	.	.
45.4	Sonstiges Baugewerbe .....	1 995 322	1 900 428	855 464	756 485	288 478
	Insgesamt	7 163 476	6 903 666	2 193 988	2 390 898	2 318 779

**4. Umsatz in Bayern im II. Quartal 2002 sowie im Kalenderjahr 2001 nach Wirtschaftszweigen in 1 000 Euro  
(Betriebe von Unternehmen mit 10 oder mehr Beschäftigten)**

WZ Nr.	Wirtschaftszweig	Ausbau- gewerblicher Umsatz	Umsatz aus sonstigen eigenen Erzeugnissen und aus Handelsware u.ä.	Gesamt- umsatz
<b>Im II. Quartal 2002</b>				
45.31.0	Elektroinstallation .....	339 775	26 598	366 373
45.32.0	Abdämmung gegen Kälte, Wärme, Schall, Erschütterung .....	105 458	147	105 605
45.33.1	Klempnerei, Gas- und Wasserinstallation .....	164 067	2 343	166 410
45.33.2	Installation von Heizungs-, Klima- und gesundheits- technischen Anlagen .....	474 737	9 741	484 478
45.34.0	Sonstige Bauinstallation .....	26 617	155	26 772
<b>45.3</b>	<b>Bauinstallation .....</b>	<b>1 110 654</b>	<b>38 982</b>	<b>1 149 636</b>
45.41.0	Stuckateurgewerbe, Gipserei u. Verputzerei .....	78 157	530	78 687
45.42.0	Bauschreinerei (nur Einbau von Tischlerei u.ä. Erzeugnissen) .....	59 896	1 513	61 409
45.43.1/45.43.2	Parkettlegerei sowie Fliesen-, Platten- und Mosaiklegerei .....	65 818	9 083	74 902
45.43.3	Estrichlegerei .....	28 042	136	28 179
45.43.4/45.43.6	Sonstige Fußbodenlegerei und -kleberei (ohne Estrichlegerei) .....	21 487	2 878	24 365
45.44.1	Maler- und Lackierergewerbe .....	160 091	8 914	169 005
45.44.2	Glasergerbe .....	21 789	650	22 439
45.45.1-45.45.3	Fassadenreinigung/Ofen- u. Herdsetzerei/Ausbaugewerbe a.n.g. ....	2 630	99	2 729
<b>45.4</b>	<b>Sonstiges Baugewerbe .....</b>	<b>437 909</b>	<b>23 803</b>	<b>461 713</b>
	<b>Insgesamt</b>	<b>1 548 563</b>	<b>62 785</b>	<b>1 611 349</b>
<b>Im Kalenderjahr 2001</b>				
45.31.0	Elektroinstallation .....	1 476 575	125 571	1 602 146
45.32.0	Abdämmung gegen Kälte, Wärme, Schall, Erschütterung .....	433 234	434	433 668
45.33.1	Klempnerei, Gas- und Wasserinstallation .....	777 915	9 648	787 562
45.33.2	Installation von Heizungs-, Klima- und gesundheits- technischen Anlagen .....	2 199 209	28 822	2 228 031
45.34.0	Sonstige Bauinstallation .....	116 306	440	116 746
<b>45.3</b>	<b>Bauinstallation .....</b>	<b>5 003 238</b>	<b>164 916</b>	<b>5 168 154</b>
45.41.0	Stuckateurgewerbe, Gipserei u. Verputzerei .....	310 260	2 737	312 998
45.42.0	Bauschreinerei (nur Einbau von Tischlerei u.ä. Erzeugnissen) .....	255 945	5 185	261 129
45.43.1/45.43.2	Parkettlegerei sowie Fliesen-, Platten- und Mosaiklegerei .....	292 507	40 355	332 861
45.43.3	Estrichlegerei .....	117 349	528	117 877
45.43.4/45.43.6	Sonstige Fußbodenlegerei und -kleberei (ohne Estrichlegerei) .....	111 253	10 635	121 889
45.44.1	Maler- und Lackierergewerbe .....	702 043	32 899	734 941
45.44.2	Glasergerbe .....	97 217	2 402	99 619
45.45.1-45.45.3	Fassadenreinigung/Ofen- u. Herdsetzerei/Ausbaugewerbe a.n.g. ....	13 854	153	14 007
<b>45.4</b>	<b>Sonstiges Baugewerbe .....</b>	<b>1 900 428</b>	<b>94 894</b>	<b>1 995 322</b>
	<b>Insgesamt</b>	<b>6 903 666</b>	<b>259 810</b>	<b>7 163 476</b>

**5. Betriebe, Beschäftigte Ende Juni 2002, geleistete Arbeitsstunden, Löhne, Gehälter und Gesamtumsatz im II. Quartal 2002 sowie Gesamtumsatz im Kalenderjahr 2001 in den kreisfreien Städten und Landkreisen (Betriebe von Unternehmen mit 10 oder mehr Beschäftigten)**




















Gebiet	Betriebe	Be- schäftigte	geleistete Arbeits- stunden	Löhne	Gehälter	Gesamtumsatz	
	Ende Juni 2002		im II. Quartal 2002			Jahr 2001	
	Anzahl		1 000	1 000 Euro			
Zusammenstellung nach Regierungsbezirken							
Oberbayern .....	990	24 107	7 194	110 025	52 966	544 165	2 425 932
Niederbayern .....	314	9 165	2 706	39 032	15 891	216 628	852 206
Oberpfalz .....	291	7 107	2 111	29 643	10 615	138 854	646 473
Oberfranken .....	316	7 212	2 196	30 681	9 936	128 398	596 917
Mittelfranken .....	460	10 190	3 064	45 726	17 191	195 916	898 321
Unterfranken .....	440	9 830	3 020	44 694	16 188	182 375	845 625
Schwaben .....	466	10 269	3 084	46 163	16 653	205 013	898 002
Bayern	3 277	77 880	23 372	345 965	139 442	1 611 349	7 163 476
Regierungsbezirk Oberbayern							
Kreisfreie Städte							
Ingolstadt .....	29	798	223	3 067	1 216	16 490	70 204
München .....	236	6 272	1 825	29 721	16 879	138 428	694 661
Rosenheim .....	22	445	126	1 982	811	8 143	42 247
Landkreise							
Altötting .....	47	1 499	483	6 282	2 662	33 198	150 096
Berchtesgadener Land .....	32	622	186	2 657	558	10 142	43 143
Bad Tölz-Wolfratshausen .....	25	595	199	3 380	962	9 961	54 308
Dachau .....	34	665	210	3 291	1 276	15 337	61 540
Ebersberg .....	29	1 974	554	8 209	5 153	33 069	95 905
Eichstätt .....	22	563	163	2 402	874	10 546	43 576
Erding .....	27	430	126	1 962	749	11 207	45 414
Freising .....	39	875	281	4 276	1 543	18 113	90 158
Fürstenfeldbruck .....	40	1 000	320	5 378	2 815	42 757	148 245
Garmisch-Partenkirchen .....	25	372	117	1 642	491	6 734	30 314
Landsberg a. Lech .....	26	412	123	1 744	653	7 959	32 664
Miesbach .....	23	382	113	1 784	865	9 126	40 743
Mühldorf a. Inn .....	32	753	223	3 120	1 415	23 594	85 026
München .....	72	1 803	501	8 194	6 451	55 765	270 891
Neuburg-Schrobenhausen .....	25	501	159	2 140	766	9 648	41 798
Pfaffenhofen a.d. Ilm .....	30	629	195	2 858	1 020	11 147	50 363
Rosenheim .....	68	1 230	376	5 443	1 964	27 654	111 396
Starnberg .....	21	455	135	2 022	1 195	10 518	47 779
Traunstein .....	52	979	310	4 486	1 153	16 679	83 471
Weilheim-Schongau .....	34	853	246	3 985	1 495	17 950	91 990
Oberbayern	990	24 107	7 194	110 025	52 966	544 165	2 425 932
Regierungsbezirk Niederbayern							
Kreisfreie Städte							
Landshut .....	10	299	103	1 446	249	4 723	21 663
Passau .....	19	646	195	2 754	808	16 163	52 854
Straubing .....	13	322	96	1 339	458	5 206	23 112
Landkreise							
Deggendorf .....	32	1 697	452	6 271	4 834	58 576	182 341
Freyung-Grafenau .....	26	778	220	3 051	1 244	12 561	61 499
Kelheim .....	35	852	274	3 965	1 084	17 391	76 135
Landshut .....	37	1 306	374	6 273	2 182	31 196	126 405
Passau .....	52	1 061	353	4 638	1 286	20 271	82 365
Regen .....	21	363	115	1 572	398	7 249	31 469
Rottal-Inn .....	29	832	228	3 557	1 716	19 659	90 286
Straubing-Bogen .....	23	700	198	2 904	1 286	18 304	75 333
Dingolfing-Landau .....	17	309	98	1 262	346	5 329	28 744
Niederbayern	314	9 165	2 706	39 032	15 891	216 628	852 206
Regierungsbezirk Oberpfalz							
Kreisfreie Städte							
Amberg .....	6	227	71	963	224	3 111	11 704
Regensburg .....	33	899	251	3 636	1 810	12 925	72 673
Weiden i.d. OPf. ....	22	518	149	2 145	585	7 603	37 376
Landkreise							
Amberg-Weizbach .....	26	451	142	1 900	513	7 827	41 456
Cham .....	41	1 443	414	6 017	1 787	33 487	153 255
Neumarkt i.d. OPf. ....	42	986	297	4 288	1 656	21 208	96 526
Neustadt a.d. Waldnaab .....	16	517	158	2 015	867	8 830	40 155
Regensburg .....	40	849	265	3 679	1 318	19 202	80 640
Schwandorf .....	43	834	247	3 448	1 481	18 739	84 787
Tirschenreuth .....	22	383	117	1 552	374	5 922	27 901
Oberpfalz	291	7 107	2 111	29 643	10 615	138 854	646 473

**5. Betriebe, Beschäftigte Ende Juni 2002, geleistete Arbeitsstunden, Löhne, Gehälter und Gesamtumsatz im II. Quartal 2002  
sowie Gesamtumsatz im Kalenderjahr 2001 in den kreisfreien Städten und Landkreisen  
(Betriebe von Unternehmen mit 10 oder mehr Beschäftigten)**







Gebiet	Betriebe	Be- schäftigte	geleistete Arbeits- stunden	Löhne	Gehälter	Gesamtumsatz	
	Ende Juni 2002		im II. Quartal 2002			Jahr 2001	
	Anzahl		1 000	1 000 Euro			
Regierungsbezirk Oberfranken							
Kreisfreie Städte							
Bamberg .....	32	688	230	3 275	684	10 426	46 039
Bayreuth .....	20	920	292	4 240	1 248	17 262	78 224
Coburg .....	14	309	99	1 388	392	4 513	24 035
Hof .....	15	254	75	977	290	4 084	21 616
Landkreise							
Bamberg .....	49	1 079	349	4 964	1 452	18 915	88 295
Bayreuth .....	19	292	90	1 264	325	4 169	19 836
Coburg .....	36	705	190	2 674	935	12 132	61 269
Forchheim .....	22	339	116	1 481	330	9 126	31 220
Hof .....	30	688	203	2 768	821	10 977	50 890
Kronach .....	19	442	133	1 934	521	7 236	24 072
Kulmbach .....	21	788	212	2 944	1 911	17 166	92 819
Lichtenfels .....	25	481	142	1 870	698	7 899	38 226
Wunsiedel i. Fichtelgebirge .....	14	227	65	902	329	4 493	20 376
Oberfranken	316	7 212	2 196	30 681	9 936	128 398	596 917
Regierungsbezirk Mittelfranken							
Kreisfreie Städte							
Ansbach .....	17	335	111	1 495	388	5 805	21 598
Erlangen .....	27	985	269	4 506	2 115	22 972	120 649
Fürth .....	28	724	206	3 120	1 058	12 257	52 003
Nürnberg .....	133	3 487	1 054	15 853	6 030	59 656	288 236
Schwabach .....	12	237	61	929	423	3 874	19 139
Landkreise							
Ansbach .....	66	1 255	402	5 541	1 780	25 395	115 632
Erlangen-Höchstadt .....	23	310	97	1 482	533	7 427	28 037
Fürth .....	28	523	171	2 433	716	9 373	35 640
Nürnberger Land .....	36	650	188	2 771	1 374	13 285	61 298
Neustadt a.d. Aisch-Bad Windsh. .	32	634	181	2 810	1 173	12 785	52 762
Roth .....	37	673	214	3 165	1 085	14 147	61 657
Weißenburg-Gunzenhausen .....	21	377	110	1 621	516	8 940	41 670
Mittelfranken	460	10 190	3 064	45 726	17 191	195 916	898 321
Regierungsbezirk Unterfranken							
Kreisfreie Städte							
Aschaffenburg .....	21	541	164	2 316	1 154	10 496	48 802
Schweinfurt .....	22	580	177	2 817	950	8 653	42 810
Würzburg .....	40	875	262	3 979	1 178	13 049	64 109
Landkreise							
Aschaffenburg .....	50	1 194	353	5 548	2 320	24 446	115 103
Bad Kissingen .....	49	1 035	334	4 936	1 312	18 482	74 494
Rhön-Grabfeld .....	30	736	223	3 423	619	11 771	53 506
Haßberge .....	37	659	196	2 826	931	11 412	50 051
Kitzingen .....	31	458	149	2 196	592	10 204	41 269
Miltenberg .....	38	989	331	4 756	1 943	20 372	89 185
Main-Spessart .....	44	1 027	286	4 261	2 346	23 095	128 671
Schweinfurt .....	28	591	191	2 834	771	10 441	47 187
Würzburg .....	50	1 145	354	4 802	2 072	19 954	90 438
Unterfranken	440	9 830	3 020	44 694	16 188	182 375	845 625
Regierungsbezirk Schwaben							
Kreisfreie Städte							
Augsburg .....	66	1 721	521	8 025	2 646	29 231	127 662
Kaufbeuren .....	7	163	49	690	121	2 698	11 743
Kempten (Allgäu) .....	14	261	77	1 140	425	3 913	19 675
Memmingen .....	11	323	98	1 238	734	9 564	28 829
Landkreise							
Aichach-Friedberg .....	46	895	270	4 083	1 393	17 106	73 738
Augsburg .....	48	914	271	4 241	1 872	18 350	82 995
Dillingen a.d. Donau .....	28	618	199	2 765	782	13 708	58 114
Günzburg .....	34	843	261	3 682	1 148	20 593	83 657
Neu-Ulm .....	41	747	227	3 661	1 225	16 938	69 784
Lindau (Bodensee) .....	19	533	152	2 587	888	11 215	55 679
Ostallgäu .....	36	710	211	3 041	1 320	15 635	59 658
Unterallgäu .....	27	670	220	3 213	870	10 086	47 472
Donau-Ries .....	41	1 047	287	4 336	1 813	18 995	93 952
Oberallgäu .....	48	824	241	3 461	1 416	16 981	85 044
Schwaben	466	10 269	3 084	46 163	16 653	205 013	898 002

# Veröffentlichungen des Bayerischen Landesamts für Statistik und Datenverarbeitung

## Aktuelle Veröffentlichungen aus dem Baugewerbe und Wohnungswesen

Bestell-Nr.	Kenn-ziffer	Titel	Reg. Gliederung	Periodizität	Medium	Preis in Euro	
						Einzelpreis	Abo-Preis
Statistische Berichte zum Baugewerbe							
E 21003 E 2100j	*E II 1/ E III 1	Baugewerbe in Bayern	K, Plan-Reg	m	 	3,07	29,45
E 21103 E 2110j	E II 1/S1	Bauhauptgewerbe in Bayern - Saisonbereinigte Ergebnisse aufgrund der Totalerhebung	K	j	 	3,50	
E 22003 E 2200j	*E II 2	Bauhauptgewerbe in Bayern - Ergebnisse der Totalerhebung im Juni	K	j	 	3,25	
E 23003 E 2300j	E II 3/ E III 3	Unternehmen des Baugewerbes in Bayern und ihre Investitionen	K	j	 	3,50	
Statistische Berichte zur Bautätigkeit und zum Wohnungswesen							
F 24003 F 2400j	*F I 1	Bestand an Wohngebäuden und Wohnungen in Bayern am 31. Dezember (vormals Kennziffer F II 4)	K	j	 	3,00	
F 21013 F 2101j	*F II 1	Baugenehmigungen in Bayern	K	m	 	3,07	29,45
F 21023 F 2102j	*F II 1	Baugenehmigungen in Bayern	K	j	 	3,00	
F 22003 F 2200j	*F II 2	Baufertigstellungen in Bayern	K	j	 	3,25	
F 23003 F 2300j	*F II 3	Bauüberhang in Bayern am 31. Dezember	K	j	 	3,00	
Beiträge zur Statistik Bayerns - Wohnungswesen							
F 02032	526	Bauen und Wohnen in Bayern 1998	K	unreg.		14,83	

## Querschnittsveröffentlichungen des Landesamts

Z 10001	<b>Bayern in Zahlen</b>			m		4,60	44,20
	Zeitschrift des Bayer. Landesamts für Statistik und Datenverarbeitung						
Z 20001	<b>Statistisches Jahrbuch für Bayern 2002</b> (45. Jahrgang)			j		22,00	
Z 2000a	Umfassendes Kompendium amtlicher statistischer Daten mit ca. 500 Tabellen und 57 Schaubildern.					10,00	
Z 2000p	(Ausgabe 2003 erscheint Ende 2003)				 + 	29,00	
Z 2000p					 + 	29,00	
Z 30001	<b>Gemeindedaten 2002</b>	Gde		j		15,00	
Z 3000a	139 statistische Daten für alle Gemeinden einschl. der kreisfreien Städte, Großen Kreisstädte sowie für alle Landkreise, Regierungsbezirke und Re- gionen Bayerns.				 XLS 97/CSV	17,00	
Z 3000p					 + 	25,00	
Z 41001	<b>Kreisdaten 2001</b>	Kreis		2j		10,00	
Z 4100a	440 statistische Daten für alle Landkreise, kreisfreien Städte, Großen Kreis- städte, Regierungsbezirke und Regionen Bayerns.				 XLS 97/CSV	12,00	
Z 4100p					 + 	17,00	
Z 50011	<b>STATISTIK kommunal 2002</b>	Gde		j	 sw	2,50	
Z 50021	Rund 2200 statistische Informationen (einschl. Zeitreihen) sowie zahlreiche Schaubilder für alle 2056 Gdn sowie – aufsummiert – für 71 Landkreise, 7 RegBez u. Bayern. Gedruckte Version,				 fb; PDF	5,00	
Z 5001a	15 Seiten, in Farbe (fb) oder schwarz-weiß (sw) erhältlich.				 PDF/CSV	98,00	49,00

Sämtliche Veröffentlichungen können bei der Verkaufsstelle des Bayerischen Landesamts für Statistik und Datenverarbeitung, Neuhau-  
ser Str. 8, 80331 München (E-Mail: [vertrieb@statistik.bayern.de](mailto:vertrieb@statistik.bayern.de), Fax: 089/ 2119 - 457) bezogen werden.